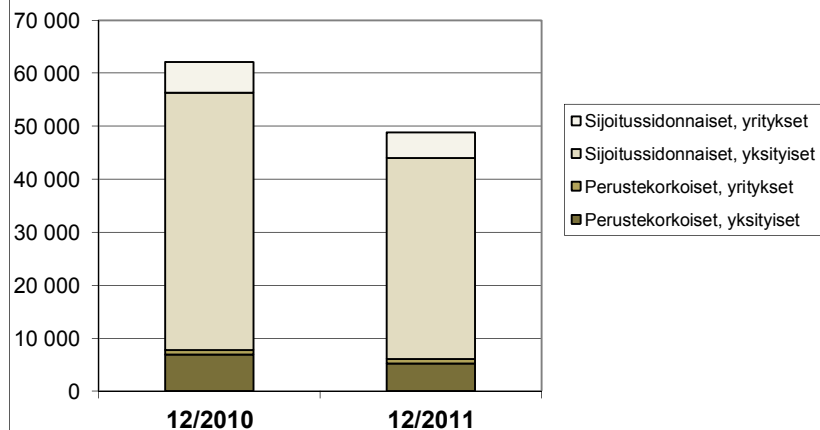


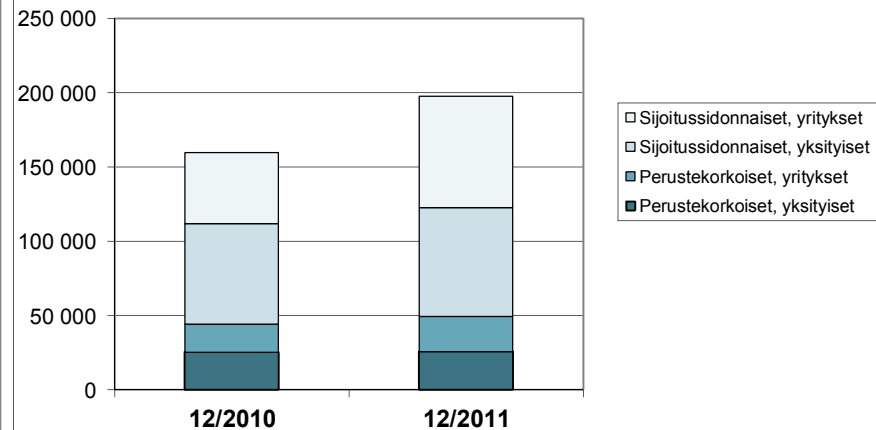
**HENKIVAKUUTUKSEN UUSMYYNTITILASTO - VAKUUTUSSÄÄSTÄMINEN**

	12/2011				muutos %			12/2010			
	Sopimuksia (kpl)	Jatkuvat maksut EUR 1000	Poikkeavat maksut EUR 1000	Vastuunsiirtojen osuus EUR 1000	Sopimuksia (kpl)	Jatkuvat maksut	Poikkeavat maksut	Sopimuksia (kpl)	Jatkuvat maksut EUR 1000	Poikkeavat maksut EUR 1000	Vastuunsiirtojen osuus EUR 1000
<b>Säästöhenkivakuutus</b>											
Perustekorkoiset, yksityiset	3 413	24 127	29 603					4 363	23 196	36 737	
Perustekorkoiset, yritykset	10	54	530					11	53	409	
Sijoitussidonnaiset, yksityiset	29 616	70 161	609 745					35 722	59 169	648 848	
Sijoitussidonnaiset, yritykset	11	5	1 570					18	113	1 224	
<b>Yhteensä</b>	<b>33 050</b>	<b>94 347</b>	<b>641 448</b>		<b>-18 %</b>	<b>14 %</b>	<b>-7 %</b>	<b>40 114</b>	<b>82 531</b>	<b>687 218</b>	
<b>Kapitalisaatiosopimukset</b>											
Perustekorkoiset, yksityiset	16	0	3 160					8	0	2 238	
Perustekorkoiset, yritykset	23	363	16 833					15	0	352 674	
Sijoitussidonnaiset, yksityiset	5 670	641	492 562					7 005	150	754 490	
Sijoitussidonnaiset, yritykset	465	1 336	295 378					762	512	470 548	
<b>Yhteensä</b>	<b>6 174</b>	<b>2 340</b>	<b>807 932</b>		<b>-21 %</b>	<b>253 %</b>	<b>-49 %</b>	<b>7 790</b>	<b>662</b>	<b>1 579 949</b>	
<b>Yksilöllinen eläkevakuutus</b>											
Perustekorkoiset, yksityiset	1 793	1 728	0					2 592	2 306	2	
Perustekorkoiset, yritykset	436	2 008	76					432	1 887	50	
Sijoitussidonnaiset, yksityiset	2 625	2 779	216					5 793	8 213	1 648	
Sijoitussidonnaiset, yritykset	2 853	12 119	2 279					3 132	14 688	5 054	
<b>Yhteensä</b>	<b>7 708</b>	<b>18 634</b>	<b>2 571</b>		<b>-35 %</b>	<b>-31 %</b>	<b>-62 %</b>	<b>11 949</b>	<b>27 095</b>	<b>6 754</b>	
<b>Ryhmäeläkevakuutus</b>											
Perustekorkoiset, yritykset	431	20 986	73 844	65 615				346	16 700	679 309	623 053
Sijoitussidonnaiset, yritykset	1 504	61 372	1 821	0				1 943	32 861	1 453	0
<b>Yhteensä</b>	<b>1 935</b>	<b>82 358</b>	<b>75 665</b>	<b>65 615</b>	<b>-15 %</b>	<b>66 %</b>	<b>-89 %</b>	<b>2 289</b>	<b>49 560</b>	<b>680 761</b>	<b>623 053</b>
<b>Kaikki yhteensä</b>											
Perustekorkoiset, yksityiset	5 222	25 856	32 762					6 963	25 503	38 977	
Perustekorkoiset, yritykset	900	23 410	91 283					804	18 639	1 032 441	
Sijoitussidonnaiset, yksityiset	37 911	73 581	1 102 523					48 520	67 532	1 404 986	
Sijoitussidonnaiset, yritykset	4 833	74 833	301 047					5 855	48 174	478 279	
<b>Yhteensä</b>	<b>48 867</b>	<b>197 679</b>	<b>1 527 615</b>		<b>-21 %</b>	<b>24 %</b>	<b>-48 %</b>	<b>62 142</b>	<b>159 848</b>	<b>2 954 683</b>	

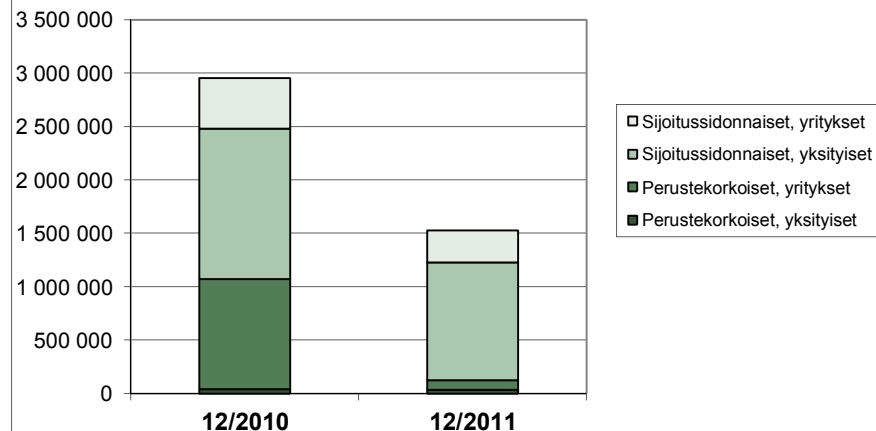
### Uusien sopimusten lukumäärä



### Jatkuvat maksut



### Poikkeavat maksut



Tilastossa mukana:  
 OP-Henkivakuutus, Handelsbanken Liv, Henki-Fennia,  
 Mandatum Life, Henki-Tapiola, Nordea Henkivakuutus,  
 Aktia Henkivakuutus, Liv-Alandia, Skandia Life ja Duo